

GRUPPO  
**AIP**  
PORTE NEL TEMPO 

PORTE  
**TRIX**



*Sette collezioni, tre tutte nuove e originali, per una linea di porte Trix che si presenta ancora più ricca e varia, pronta a soddisfare sempre meglio ogni bisogno di vita degli spazi di casa nostra. Grafix, Klax, Relex, Xline, Vertis, Xtipe e Neos sono i nomi che compongono la vasta offerta di modelli, ma dietro ciascuno si nasconde un mondo fatto di ricerca e passione. È possibile scegliere tra linee essenziali o più ricercate, spaziare dall'uso di elementi in vetro e di inserti in alluminio. E poi ancora scegliere le soluzioni di aperture più adatte alle mutate esigenze della clientela oltre a ricercare funzionalità e discrezione. Spazio, infine, a finiture e colori dalle mille sfumature per incontrare il gusto di tutti, dai più semplici a quelli più ricercati e innovativi.*

*Trix apre a un mondo di possibilità... non resta che entrarci.*

**PORTE**  
**TRIX**

SEVEN COLLECTIONS, THREE ALL NEW AND ORIGINAL, FOR A LINE OF TRIX DOORS THAT IS EVEN RICHER AND MORE VARIED, READY TO BETTER SATISFY EVERY NEED FOR LIFE IN THE SPACES OF OUR HOME. GRAFIX, KLAX, RELEX, XLIN, VERTIS, XTIPE AND NEOS ARE THE NAMES THAT MAKE UP THE VAST RANGE OF MODELS, BUT BEHIND EACH ONE HIDES A WORLD OF RESEARCH AND PASSION. YOU CAN CHOOSE BETWEEN ESSENTIAL OR MORE REFINED LINES, RANGING FROM THE USE OF GLASS ELEMENTS AND ALUMINUM INSERTS. AND THEN AGAIN TO CHOOSE THE OPENING SOLUTIONS MOST SUITED TO THE CHANGING NEEDS OF CUSTOMERS IN SEARCH OF FUNCTIONALITY AND DISCRETION. FINALLY, SPACE FOR FINISHES AND COLORS WITH A THOUSAND SHADES TO MEET EVERYONE'S TASTE, FROM THE SIMPLEST TO THE MOST SOPHISTICATED AND INNOVATIVE. TRIX OPENS UP TO A WORLD OF POSSIBILITIES... YOU JUST HAVE TO ENTER IT.



# Indice

<i>Dettagli di design</i> .....	6
<i>Finiture di stile</i> .....	22
COLLEZIONI	
<b>Grafix</b> .....	30
<b>Vertis</b> .....	48
<b>Neos</b> .....	64
<b>Xtipe</b> .....	74
<b>Xline</b> .....	84
<b>Relex</b> .....	100
<b>Klax</b> .....	112
<i>Soluzioni Tecniche</i> .....	120
<i>Maniglie</i> .....	146
<i>Vetri</i> .....	152



*Riconosciuto e apprezzato in tutto il mondo, il “Made in Italy” è valore aggiunto anche per le porte Trix che nascono tutte a Barge, in provincia di Cuneo, nello stabilimento di AIP ai piedi del Monviso. Sono di produzione nazionale anche tutti i materiali e le componenti, dagli accessori alle maniglie, delle diverse collezioni. Perché sulla bellezza e sulla qualità non si transige, ma neppure sulla funzionalità che ogni porta Trix deve garantire per rappresentare con orgoglio tutto il gusto e lo stile italiano.*

# Made in Italy

RECOGNIZED AND APPRECIATED ALL OVER THE WORLD, “MADE IN ITALY” IS ALSO AN ADDED VALUE FOR THE TRIX DOORS WHICH ARE ALL BORN IN BARGE, IN THE PROVINCE OF CUNEO, IN THE AIP PLANT AT THE FOOT OF THE MONVISO. ALL THE MATERIALS AND COMPONENTS, FROM ACCESSORIES TO HANDLES, OF THE VARIOUS COLLECTIONS ARE ALSO OF NATIONAL PRODUCTION. BECAUSE THERE IS NO COMPROMISE ON BEAUTY AND QUALITY, BUT NEITHER ON THE FUNCTIONALITY THAT EVERY TRIX DOOR MUST GUARANTEE IN ORDER TO PROUDLY REPRESENT ALL THE ITALIAN TASTE AND STYLE.





*I particolari sono importanti, anzi decisivi, quando si tratta di trasformare una porta in qualcosa di unico, capace di sposarsi alla perfezione con gli ambienti della propria casa. Le nuove collezioni della linea Trix si presentano rinnovate in molteplici dettagli di design: incisioni, filetti, inserti, vetri e molto altro ancora per rendere speciale ogni apertura, seguendo le ultime mode e tendenze nel mondo dell'arredamento.*

# Dettagli di design

## DESIGN DETAILS

DETAILS ARE IMPORTANT, INDEED DECISIVE, WHEN IT COMES TO TRANSFORMING A DOOR INTO SOMETHING UNIQUE, CAPABLE OF BLENDING PERFECTLY WITH THE ROOMS OF YOUR HOME. THE NEW COLLECTIONS OF THE TRIX LINE ARE RENEWED IN MANY DESIGN DETAILS: ENGRAVINGS, THREADS, INSERTS, GLASS AND MUCH MORE TO MAKE EACH OPENING SPECIAL, FOLLOWING THE LATEST FASHIONS AND TRENDS IN THE WORLD OF FURNITURE.



# Filetti & Duplex

FILETTI & DUPLEX

*Filetti ora anche nelle colorazioni bianco o nero, oltre che satinati, fanno la loro comparsa sulle collezioni Trix con l'obiettivo di dare un ulteriore tocco di eleganza a porte su cui possono essere montate anche le nuove maniglie Duplex, dallo stile minimal ed essenziali quanto basta su ogni tipo di apertura.*

FILLETS NOW ALSO IN WHITE OR BLACK COLORS, AS WELL AS SATIN, MAKE THEIR APPEARANCE ON THE TRIX COLLECTIONS WITH THE AIM OF GIVING A FURTHER TOUCH OF ELEGANCE TO DOORS ON WHICH THE NEW DUPLEX HANDLES CAN ALSO BE MOUNTED, WITH A MINIMAL AND ESSENTIAL STYLE. ENOUGH ON ANY TYPE OF OPENING.



VT14 FINITURA · FINISH *Grigio Matt* - TELAIO · FRAME *TXT* - MANIGLIA · HANDLE *Baku Slim Nera*



# Tenue fresata

TENUOUS MILLED

*Dall'effetto piacevole allo sguardo, ma non invadente. Sono le leggerissime fresate che arricchiscono le porte della gamma Trix grazie a particolari lavorazioni in fase di produzione. Ogni linea, per quanto appena accennata o poco percettibile, ha la sua importanza in un contesto che rende la tua porta inimitabile.*

WITH A PLEASING EFFECT TO THE EYE, BUT NOT INTRUSIVE. THESE ARE THE VERY LIGHT MILLINGS THAT ENRICH THE DOORS OF THE TRIX RANGE THANKS TO SPECIAL PROCESSING DURING THE PRODUCTION PHASE. EACH LINE, HOWEVER BARELY HINTED AT OR BARELY PERCEPTIBLE, HAS ITS IMPORTANCE IN A CONTEXT THAT MAKES YOUR DOOR INIMITABLE.



# Cemento & Wave

CEMENTO & WAVE

*Moderna e grintosa,  
adatta per ambienti  
di design dove è lo  
stile lineare e senza  
fronzoli a farla da  
padrone. La nuova  
finitura Cemento  
delle collezioni Trix  
è pronta a stupire,  
specie se abbinata  
a porte di altezza  
superiore e alle  
maniglie Wave,  
piccole ma funzionali  
fenditure su ante  
quanto mai solide e  
resistenti.*





MODERN AND GRITTY,  
SUITABLE FOR DESIGN  
ENVIRONMENTS  
WHERE IT IS THE  
LINEAR AND NO-FRILLS  
STYLE THAT REIGNS  
SUPREME. THE NEW  
CEMENTO FINISH OF  
THE TRIX COLLECTIONS  
IS READY TO AMAZE,  
ESPECIALLY WHEN  
COMBINED WITH  
HIGHER DOORS AND  
WAVE HANDLES, SMALL  
BUT FUNCTIONAL  
SLITS ON EXTREMELY  
SOLID AND RESISTANT  
DOORS.

# Inserti & Finiture

## INSERTS & FINISHES

*Nuovi inserti e finiture arricchiscono le porte della linea Trix, ma non solo. È possibile, infatti, anche abbinare tutte le novità tra di loro per avere modelli in cui il dettaglio si adatta all'anta rinforzando il messaggio di stile e di design che vogliamo dare ai nostri ambienti.*

NEW INSERTS AND FINISHES ENRICH THE DOORS OF THE TRIX LINE, BUT NOT ONLY. IN FACT, IT IS ALSO POSSIBLE TO COMBINE ALL THE NOVELTIES WITH EACH OTHER TO HAVE MODELS IN WHICH THE DETAIL ADAPTS TO THE DOOR, REINFORCING THE MESSAGE OF STYLE AND DESIGN THAT WE WANT TO GIVE TO OUR ROOMS.







GF42 FINITURA · FINISH *Rovere Alaska* - TELAIO · FRAME *TX* - INSERTO · INSERT *Bianco Soft* - MANIGLIA · HANDLE *Bordeaux Slim Bianca*



ST06 FINITURA · FINISH *Bianco Soft* - TELAIO · FRAME *TXT* - MANIGLIA · HANDLE *Bordeaux Slim Bianca*

*Le porte delle collezioni Trix acquisiscono nuovo slancio in verticale grazie all'inserimento di maniglioni e montanti in bella vista che snelliscono le aperture, dando loro la capacità di puntare sempre più in alto, senza rinunciare alla concretezza.*

THE DOORS OF THE TRIX COLLECTIONS ACQUIRE NEW VERTICAL MOMENTUM THANKS TO THE INSERTION OF HANDLES AND UPRIGHTS IN PLAIN SIGHT THAT STREAMLINE THE OPENINGS, GIVING THEM THE ABILITY TO AIM HIGHER AND HIGHER, WITHOUT SACRIFICING CONCRETENESS.

# Montanti & maniglioni

UPRIGHTS & HANDLES

**NX07** FINITURA · FINISH *Bianco Soft* · TELAIO · FRAME *RSN* · MANIGLIA · HANDLE *Ghost Blu Marino*


# Incisioni, incastrati & vetri

## ENGRAVINGS, JOINTS & GLASS

*Quando incisioni e vetro si incontrano il risultato è sorprendente. La gamma Trix propone montanti e traverse anche in finiture diverse abbinata sulla stessa porta, così come le trasparenze e i riflessi dati dall'utilizzo del vetro aprono ad un infinito mondo di possibilità tutte da scoprire.*

WHEN ENGRAVINGS AND GLASS MEET, THE RESULT IS SURPRISING. THE TRIX RANGE ALSO OFFERS UPRIGHTS AND CROSSPIECES IN DIFFERENT FINISHES COMBINED ON THE SAME DOOR, JUST AS THE TRANSPARENCIES AND REFLECTIONS GIVEN BY THE USE OF GLASS OPEN UP TO AN INFINITE WORLD OF POSSIBILITIES TO BE DISCOVERED.

NX08 FINITURA · FINISH *Bianco Soft/Rovere Alska* - TELAIO · FRAME *TX* - MANIGLIA · HANDLE *Bordeaux Slim Bianca* - VETRO · GLASS *Grigio C16-AO*



VT17 FINITURA · FINISH *Bianco Spazzolato* - SCORREVOLE · SLIDING *MSI con telaio* - MANIGLIA · HANDLE *Duplex Blu Marino*

**Bordeaux**  
Slim**COLOR**

# La maniglia ha preso colore

THE HANDLE HAS TAKEN ON COLOR



BM (blu marino)



GM (grigio muschio)



BP (beige perla)



RC (rosso corallo)



GS (grigio seta)



NE (nera)



BI (bianca)



CS (cromo satinato)



CL (cromo lucido)



*Nuovi colori per rendere la porta un oggetto speciale all'interno della tua abitazione. Un tocco di colore ed originalità mai visto sulle porte interne.*

NEW COLORS TO MAKE THE DOOR A SPECIAL OBJECT INSIDE YOUR HOME. A TOUCH OF COLOR AND ORIGINALITY NEVER SEEN ON INTERIOR DOORS.

# Duplex

*Tutti per una,  
una per tutti!*

ALL FOR ONE, ONE FOR ALL!



BM (blu marino)



GM (grigio muschio)



BP (beige perla)



RC (rosso corallo)



GS (grigio seta)



NE (nera)



BI (bianca)



CS (cromo satinato)

*Duplex, prodotto esclusivo nato dal centro Design della AIP, è una maniglia unica nel suo genere: applicabile su tutte le tipologie di apertura, esalta il design della porta e amplia le soluzioni di arredo.*

DUPLEX, AN EXCLUSIVE PRODUCT CREATED BY THE AIP DESIGN CENTER, IS A UNIQUE HANDLE OF ITS KIND: APPLICABLE TO ALL TYPES OF OPENING, IT ENHANCES THE DESIGN OF THE DOOR AND EXPANDS THE FURNISHING SOLUTIONS.





*Non una, non due... bensì dodici finiture, diverse tra loro, arricchiscono le nuove proposte della linea Trix per assecondare ogni gusto e necessità. Si va dalle molte sfumature del bianco, eleganti e senza tempo, alla vasta gamma di colori moderni e di impatto adatti per abitazioni più contemporanee e l'urban style, passando poi per soluzioni più calde e accoglienti capaci di esaltarsi con le numerose forme della natura, specie quelle più selvagge e vere. Non c'è che l'imbarazzo della scelta, insomma, per definire le soluzioni più calzanti e adatte a chi desidera abitare spazi che parlano di sé.*

# Finiture di stile

## STYLE FINISHES

NOT ONE, NOT TWO... BUT TWELVE DIFFERENT FINISHES ENRICH THE NEW PROPOSALS OF THE TRIX LINE TO SATISFY EVERY TASTE AND NEED. THEY RANGE FROM THE MANY SHADES OF WHITE, ELEGANT AND TIMELESS, TO THE WIDE RANGE OF MODERN AND IMPACTFUL COLORS SUITABLE FOR MORE CONTEMPORARY HOMES AND URBAN STYLE, THEN PASSING THROUGH WARMER AND MORE WELCOMING SOLUTIONS CAPABLE OF EXALTING THEMSELVES WITH THE NUMEROUS FORMS OF NATURE, , ESPECIALLY THE WILDEST AND MOST REAL ONES. IN SHORT, THERE IS ONLY THE EMBARRASSMENT OF CHOICE TO DEFINE THE MOST SUITABLE AND SUITABLE SOLUTIONS FOR THOSE WHO WANT TO LIVE IN SPACES THAT SPEAK FOR THEMSELVES.



- \* GRAFIX ●
- XLINE ●
- RELEX ●
- KLAX ●
- \* VERTIS ●
- \* XTIPE ●
- \* NEOS ●



- \* GRAFIX ●
- XLINE ●
- RELEX ●
- KLAX ●
- \* VERTIS ●
- \* XTIPE ●
- \* NEOS ●



Bianco Soft

Grigio Matt



- \* GRAFIX ●
- XLINE ●
- RELEX ●
- KLAX ●
- VERTIS ●
- XTIPE ●
- NEOS ●



Cemento

- GRAFIX ●
- XLINE ●
- RELEX ●
- KLAX ●
- VERTIS ●
- XTIPE ●
- NEOS ●



Bianco Spazzolato



- GRAFIX ●
- XLINE ●
- RELEX ●
- KLAX ●
- VERTIS ●
- XTIPE ●
- NEOS ●



Olmo Light

- GRAFIX ●
- XLINE ●
- RELEX ●
- KLAX ●
- VERTIS ●
- XTIPE ●
- NEOS ●



Olmo City



- GRAFIX ●
- XLINE ●
- RELEX ●
- KLAX ●
- VERTIS ●
- XTIPE ●
- NEOS ●



- GRAFIX ●
- XLINE ●
- RELEX ●
- KLAX ●
- VERTIS ●
- XTIPE ●
- NEOS ●



Quercia Bianco Polare

Quercia Perla



- GRAFIX ●
- XLINE ●
- RELEX ●
- KLAX ●
- VERTIS ●
- XTIPE ●
- NEOS ●



Quercia Terra

- GRAFIX ●
- XLINE ●
- RELEX ●
- KLAX ●
- VERTIS ●
- XTIPE ●
- NEOS ●



Rovere Alaska



- GRAFIX ●
- XLINE ●
- RELEX ●
- KLAX ●
- VERTIS ●
- XTIPE ●
- NEOS ●




Rovere Cuoio

- GRAFIX ●
- XLINE ●
- RELEX ●
- KLAX ●
- VERTIS ●
- XTIPE ●
- NEOS ●



Noce Sahara





# Spazio Lineare

*Per una casa che guarda al futuro, le porte della collezione Grafix sono perfette per arricchire gli ambienti contemporanei, con classe e stile. Se hai voglia di modernità, ti innamorerai di queste porte lineari e semplici*

# Grafix

*Linear Space*

FOR A HOME THAT LOOKS TO THE FUTURE, THE DOORS OF THE GRAFIX COLLECTION ARE PERFECT FOR ENRICHING CONTEMPORARY ENVIRONMENTS, WITH CLASS AND STYLE. IF YOU ARE IN THE MOOD FOR MODERNITY, YOU WILL FALL IN LOVE WITH THESE LINEAR AND SIMPLE DOORS



## GF01

FINITURA - FINISH *Rovere Cuoio*  
TELAIO - FRAME *TXT*  
MANIGLIA - HANDLE *Bordeaux Slim Nera*

## GF01

FINITURA · FINISH *Rovere Cuoio*

TELAIO · FRAME *TXS*

MANIGLIA · HANDLE *Bordeaux Slim Nera*



## GF01

FINITURA · FINISH  
*Grigio Matt*

TELAIO · FRAME  
*RSN*

MANIGLIA · HANDLE  
*Duplex Bianca*





## GF24

FINITURA · FINISH  
*Noce Sahara*

FILETTI · THREAD  
*Cromo satinato*

APERTURA · OPENING  
**ALTERNO**

MANIGLIA · HANDLE  
*Bordeaux Slim*  
*Cromo Satinato*

## GF23

FINITURA · FINISH *Grigio Matt*

FILETTI · THREAD *Bianchi*

TELAIO · FRAME *TX*

MANIGLIA · HANDLE *Bordeaux Slim Bianca*



## GF25

FINITURA · FINISH *Quercia Terra*

FILETTI · THREAD *Neri*

TELAIO · FRAME *TXS*

MANIGLIA · HANDLE *Bordeaux Slim Nera*



## GF26-D

FINITURA · FINISH *Bianco Quercia Polare*

FILETTI · THREAD *Neri*

TELAIO · FRAME *TXS*

MANIGLIA · HANDLE *Duplex Nera*



## GF27-D

FINITURA · FINISH *Rovere Cuoio*

FILETTI · THREAD *Neri* - TELAIO · FRAME *TX*

MANIGLIA · HANDLE *Duplex Nera*



## GF26-D

FINITURA · FINISH *Rovere Alaska*

FILETTI · THREAD *Neri*

APERTURA · OPENING *DSI - Doppia Scorrevole opposta Interno muro*

MANIGLIA · HANDLE *Duplex Nera*

## GF31

FINITURA · FINISH *Olmo City*

FILETTI · THREAD *Nero e Cromo\**

TELAIO · FRAME *TXS*

MANIGLIA · HANDLE *Lathi Cromo e Nero*



\*COMBINAZIONE COLORE DEI FILETTI: VEDERE LISTINO

## GF30

FINITURA · FINISH *Bianco Soft*

FILETTI · THREAD *Nero e Cromo\**

TELAIO · FRAME *RSN*

MANIGLIA · HANDLE *Wave Nera*







## GF32

FINITURA · FINISH *Quercia Perla*

FILETTI · THREAD *Bianchi e Cromo\**

TELAIO · FRAME *TX*

MANIGLIA · HANDLE *Bordeaux Slim Bianca*



\* COLOR COMBINATION OF THREADS: SEE PRICE LIST



## GF40

FINITURA · FINISH

*Cemento*

INSERTO · INSERT

*Grigio Matt\**

FILETTI · THREAD

*Neri\**

SCORREVOLE · SLIDING

*Tratti*

MANIGLIA · HANDLE

*KM-MR Nera*



## GF40

FINITURA · FINISH *Noce Sahara*

INSERTO · INSERT *Noce Sahara\**

FILETTI · THREAD *Cromo satinato\**

TELAIO · FRAME *TXT*

MANIGLIA · HANDLE *Bordeaux Slim Cromo satinato*



\*COMBINAZIONE COLORE DEI FILETTI ED INSERTO: VEDERE LISTINO  
\* COLOR COMBINATION OF THREADS AND INSERT: SEE PRICE LIST



240 cm



## GF42

FINITURA · FINISH *Grigio Matt*

INSERTO · INSERT *Bianco Soft\**

TELAIO · FRAME *TXS con coprifili Bianco Soft*

MANIGLIA · HANDLE *Duplex Bianca*

## GF41

FINITURA · FINISH *Bianco Soft*

INSERTO · INSERT *Grigio Matt\**

TELAIO · FRAME *TXT*

MANIGLIA · HANDLE *Bordeaux Slim Grigio Seta*



## GF41

FINITURA • FINISH

*Olmo Light*

INSERTO • INSERT

*Bianco Soft\**

TELAIO • FRAME

*TXS*

MANIGLIA • HANDLE

*Bordeaux Slim Bianca*

\*COMBINAZIONE COLORE INSERTO: VEDERE LISTINO - \* INSERT COLOR COMBINATION: SEE PRICE LIST

## GF21

FINITURA · FINISH *Quercia Perla*

FILETTI · THREAD *Bianchi*

TELAIO · FRAME *TXT con coprifili laterali Bianco Soft*

MANIGLIA · HANDLE *Bordeaux Slim Bianca*



## GF13

FINITURA · FINISH  
*Bianco  
spazzolato*

FILETTI · THREAD  
*Neri*

TELAIO · FRAME  
*TX*

MANIGLIA · HANDLE  
*Bordeaux  
Slim Nera*



## GF07

FINITURA · FINISH  
*Rovere  
Alaska*

FILETTI · THREAD  
*Bianchi*

TELAIO · FRAME  
*TX*

MANIGLIA · HANDLE  
*Bordeaux  
Slim Bianca*





## GF16

FINITURA · FINISH *Rovere Cuoio*

FILETTI · THREAD *Neri*

TELAIO · FRAME *TXS*

MANIGLIA · HANDLE *Flux Slim Nera*





**GF01**



**GF07**



**GF26**



**GF26-D**



**GF27**



**GF27-D**





**GF08**



**GF13**



**GF15**



**GF16**



**GF21**



**GF22**



**GF23**



**GF24**



**GF25**



**GF30**



**GF31**



**GF32**



**GF40**



**GF41**



**GF42**



TRIX

# Tracce d'Autore

*Tracce che lasciano il segno. La collezione Vertis si esprime in tutta la sua eleganza grazie alle dolci scanalature rievocanti il bel gusto italiano. Delicate e mai profonde, richiamano uno stile moderno che dona personalità alla porta, allontanandola dai classici standard lisci e piatti.*

# Vertis

## Author's Sign

TRACES THAT LEAVE THEIR MARK. THE VERTIS COLLECTION EXPRESSES ITSELF IN ALL ITS ELEGANCE THANKS TO THE SWEET GROOVES EVOKING THE BEAUTIFUL ITALIAN TASTE. DELICATE AND NEVER DEEP, THEY RECALL A MODERN STYLE THAT GIVES PERSONALITY TO THE DOOR, MOVING IT AWAY FROM THE CLASSIC SMOOTH AND FLAT STANDARDS.



## **VT11**

FINITURA · FINISH  
*Bianco Soft*

TELAIO · FRAME  
*TXS*

MANIGLIA · HANDLE  
*Herevan Nera*



## **VT10**

FINITURA · FINISH *Olmo Light*

TELAIO · FRAME *TX*

MANIGLIA · HANDLE *Bordeaux Slim Nera*

# VT13

FINITURA · FINISH  
*Quercia Perla*

TELAIO · FRAME  
*TXS*

MANIGLIA · HANDLE  
*Bordeaux Slim Bianca*



## VT12

FINITURA · FINISH  
*Grigio Matt*

SCORREVOLE · SLIDING  
*DSI-e*  
*Doppia opposta*  
*interno muro*  
*senza telaio*

MANIGLIA · HANDLE  
*MAN-Q20 Nero*

## VT14

FINITURA · FINISH  
*Grigio Matt*

TELAIO · FRAME  
*TXS*

MANIGLIA · HANDLE  
*Bordeaux Slim Rosso Corallo*



## VT16

FINITURA · FINISH  
*Rovere Cuoio*

TELAIO · FRAME  
*TX*

MANIGLIA · HANDLE  
*Corby Slim Cromo Satinato*







The image shows a hallway with light blue walls and a white door. The door is the central focus, featuring a classic panel design. To the right, a modern console table with a glass top and metal legs holds two lamps with beige shades and a decorative wall sculpture made of white, curved elements. The floor is made of light-colored marble tiles. The ceiling has a recessed lighting fixture.

## VT15

FINITURA · FINISH *Bianco Soft*

TELAIO · FRAME *TXS*

MANIGLIA · HANDLE *Bordeaux Cromo Satinato*



## VT17

FINITURA · FINISH *Grigio Matt*

TELAIO · FRAME *RSN*

MANIGLIA · HANDLE *Bordeaux Slim Beige Perla*



## **NX07**

FINITURA · FINISH *Grigio Matt* · TELAIO · FRAME *RSN*

VETRO · GLASS *C17-AD Grigio*

MANIGLIA · HANDLE *Bordeaux Slim Beige Perla*

Vertis

57



## VT18

FINITURA · FINISH *Grigio Matt*

TELAIO · FRAME *TXT*

MANIGLIA · HANDLE *Bordeaux Slim Nera*

## VT21

FINITURA · FINISH *Bianco Spazzolato*

TELAIO · FRAME *TX*

MANIGLIA · HANDLE *Wembley Cromo Satinato*




## VT20

FINITURA · FINISH *Bianco Spazzolato*

TELAIO · FRAME *TXS*

MANIGLIA · HANDLE *Baku Slim Nera*

Vertis



## **NX07**

FINITURA · FINISH *Bianco Spazzolato*

TELAIO · FRAME *TXT*

VETRO · GLASS *C17-AF Extrachiaro*

MANIGLIA · HANDLE *Caen Cromo Satinato*



## VT19

FINITURA · FINISH *Bianco Spazzolato*

SCORREVOLE · SLIDING *Evasione*

MANIGLIA · HANDLE *KM-ML*







**VT10**



**VT11**



**VT12**



**VT13**



**VT14**



**VT15**



**VT16**



**VT17**



**VT18**



**VT19**



**VT20**



**VT21**



# Fusione di Stile

*Con stile e leggerezza. Se vi piacciono le ampie superfici vetrate, la nuova collezione Neos è ciò che fa per voi. Ambienti più luminosi, specchiature, brillantezza e giochi di luci e ombre creano emozioni uniche che solo un materiale speciale come il vetro può donare.*

# NEOS

*Fusion of Style*

WITH STYLE AND LIGHTNESS. IF YOU LIKE LARGE GLASS SURFACES, THE NEW NEOS COLLECTION IS FOR YOU. BRIGHTER ENVIRONMENTS, MIRRORS, BRILLIANCE AND PLAYS OF LIGHT AND SHADOW CREATE UNIQUE EMOTIONS THAT ONLY A SPECIAL MATERIAL SUCH AS GLASS CAN GIVE.

# NX05

FINITURA · FINISH  
*Grigio Matt*

TELAIO · FRAME  
*TXS*

MANIGLIA · HANDLE  
*Lathi Cromo e Nera*





## **NX05**

FINITURA · FINISH *Rovere Alaska*

TELAIO · FRAME *TX*

MANIGLIA · HANDLE *Baku Nera*



## **NX05**

FINITURA · FINISH *Rovere Cuoio*

TELAIO · FRAME *TX*

MANIGLIA · HANDLE *Everan Cromo Satinato*



## **NX06**

FINITURA · FINISH *Noce Sahara*

TELAIO · FRAME *TX*

MANIGLIA · HANDLE *Minsk Slim Nera*



## **NX06**

FINITURA · FINISH  
*Bianco Soft*

TELAIO · FRAME  
*MSI*

MANIGLIA · HANDLE  
*KM-MR Cromo Satinato*

VETRO · GLASS  
*Bronzo*



## **NX07**

FINITURA · FINISH  
*Grigio Matt*

TELAIO · FRAME  
*RSN*

VETRO · GLASS  
*Grigio Satinato*

MANIGLIA · HANDLE  
*Ghost Nera*





DETTAGLIO MANIGLIA GHOST · GHOST HANDLE DETAIL



## **NX07**

FINITURA · FINISH *Rovere Alaska*

TELAIO · FRAME *TXS*

MANIGLIA · HANDLE *Bordeaux Slim Bianca*

VETRO · GLASS *C17-AE*





## **NX08**

FINITURA · FINISH *Bianco Soft / Rovere Alaska*

TELAIO · FRAME *RSN*

VETRO · GLASS *C16-AO Grigio*

MANIGLIA · HANDLE *Ghost Bianca*

**NX08** *combinazioni disponibili* COMBINATIONS AVAILABLE



FINITURA · FINISH  
**Bianco Soft /  
Olmo Light**

TELAIO · FRAME  
**TX**

MANIGLIA · HANDLE  
**Bordeaux  
Slim Bianca**



FINITURA · FINISH  
**Bianco Soft /  
Noce Sahara**

TELAIO · FRAME  
**TXS**

MANIGLIA · HANDLE  
**Bordeaux  
Slim Bianca**



FINITURA · FINISH  
**Bianco Soft /  
Rovere Cuoio**

TELAIO · FRAME  
**TXS**

MANIGLIA · HANDLE  
**Bordeaux  
Slim Bianca**



FINITURA · FINISH  
**Bianco Soft /  
Quercia Perla**

TELAIO · FRAME  
**TX**

MANIGLIA · HANDLE  
**Bordeaux  
Slim Bianca**



FINITURA · FINISH  
**Bianco Soft /  
Grigio Matt**

TELAIO · FRAME  
**TXS**

MANIGLIA · HANDLE  
**Bordeaux  
Slim Bianca**



FINITURA · FINISH  
**Bianco Soft /  
Rovere Alaska**

TELAIO · FRAME  
**TXS**

MANIGLIA · HANDLE  
**Bordeaux  
Slim Bianca**



# Segno indelebile

*Anche l'occhio vuole la sua parte. Le porte della collezione Xtipe si fanno indubbiamente guardare per le loro linee decise e mai banali, valorizzando con stile un ambiente abitativo elegante e moderno.*

Xtipe

*Indelible Mark*

THE EYE ALSO WANTS ITS PART. THE DOORS OF THE XTIPE COLLECTION UNDOUBTEDLY MAKE YOU LOOK FOR THEIR DECISIVE AND NEVER BANAL LINES, ENHANCING AN ELEGANT AND MODERN LIVING ENVIRONMENT WITH STYLE.

## ST02

FINITURA · FINISH  
*Rovere Cuoio*

TELAIO · FRAME  
*TX*

MANIGLIA · HANDLE  
*Leeds Slim Cromo Satinato*





## ST04

FINITURA · FINISH *Bianco Soft*

TELAIO · FRAME *RSN*

MANIGLIA · HANDLE *Bordeaux Slim Nera*



## ST01

FINITURA · FINISH  
*Grigio Matt*

TELAIO · FRAME  
**TX**

MANIGLIA · HANDLE  
*Odessa Cromo Satinato*



## ST03

FINITURA · FINISH  
*Rovere Alaska*

TELAIO · FRAME  
*TX*

MANIGLIA · HANDLE  
*Bordeaux Slim Nera*



## ST03

FINITURA · FINISH  
*Grigio Matt*

TELAIO · FRAME  
*TXS*

MANIGLIA · HANDLE  
*Bordeaux Slim Nera*



## ST06

FINITURA · FINISH  
*Grigio Matt*

TELAIO · FRAME  
*TXS*

MANIGLIA · HANDLE  
*Bordeaux Slim Verde Muschio*



## ST07

FINITURA · FINISH  
*Bianco Spazzolato*

TELAIO · FRAME  
*TX*

MANIGLIA · HANDLE  
*Sochi Slim Cromo Satinato*





## ST05

FINITURA · FINISH  
*Bianco Soft*

TELAIO · FRAME  
*TXS*

MANIGLIA · HANDLE  
*Baku Slim Nera*







**ST01**



**ST02**



**ST03**



**ST04**



**ST05**



**ST06**



**ST07**



# Geometrica Seduzione

*La collezione Xline ti fa restare semplicemente a bocca aperta. Elementi di forza incontrano il vetro, creando armoniose leggerezze e trasparenze che diventano un inno alla luminosità. La luce rende tutti gli ambienti più seducenti e accoglienti.*

Xline

## Geometric Seduction

THE XLINE COLLECTION SIMPLY LEAVES YOU SPEECHLESS. STRENGTH ELEMENTS MEET GLASS, CREATING HARMONIOUS LIGHTNESS AND TRANSPARENCIES THAT BECOME A HYMN TO BRIGHTNESS. LIGHT MAKES ALL ENVIRONMENTS MORE SEDUCTIVE AND WELCOMING.

XL21

## XL21

FINITURA · FINISH

*Olmo Light*

SCORREVOLE · SLIDING

*MSE-T - Esterno muro senza telaio*

MANIGLIA · HANDLE

*KM-MR*





## **XL21**

FINITURA · FINISH

*Olmo City*

TELAIO · FRAME

*TX*

MANIGLIA · HANDLE

*Herevan Slim Cromo Satinato*



## **XL23**

FINITURA · FINISH  
*Rovere Alaska*

TELAIO · FRAME  
**TX**

MANIGLIA · HANDLE  
*Bordeaux Cromo Satinato*



## **XL24**

FINITURA · FINISH  
*Quercia Perla*

TELAIO · FRAME  
**TXT**

MANIGLIA · HANDLE  
*Wave Nera*



## **XL22**

FINITURA · FINISH  
*Olmo City*

SCORREVOLE · SLIDING  
*MSI - Interno muro con telaio*

MANIGLIA · HANDLE  
*KLO-MT Bianca*



# XL07

FINITURA · FINISH *Quercia Perla*

SCORREVOLE · SLIDING *DSE - Doppia esterno muro*

VETRO · GLASS *C3-L Extrachiaro*

MANIGLIA · HANDLE *MAN-Q116*

## XL10

FINITURA · FINISH *Quercia Perla*

TELAIO · FRAME *TX*

FILETTI · THREAD *Neri*

MANIGLIA · HANDLE *Lathi Cromo Satinato*



COLORE DEI FILETTI: VEDERE LISTINO – COLOR THREADS: SEE PRICE LIST

## XL08

FINITURA · FINISH  
*Rovere Alaska*

TELAIO · FRAME  
*TX*

MANIGLIA · HANDLE  
*Bordeaux  
Slim Nera*



## XL07

FINITURA · FINISH  
*Quercia  
Bianco Polare*

TELAIO · FRAME  
*TXT*

MANIGLIA · HANDLE  
*Bordeaux  
Slim Bianca*



## **XL04**

FINITURA · FINISH  
*Bianco Soft*

TELAIO · FRAME  
*TXT*

MANIGLIA · HANDLE  
*Bordeaux Slim Blu Marino*



## **XL15**

FINITURA · FINISH  
*Rovere Alaska*

TELAIO · FRAME  
*TX*

MANIGLIA · HANDLE  
*Bordeaux Slim Nera*





## XL06

FINITURA · FINISH *Olmo City*

SCORREVOLE · SLIDING *DSIP - Doppia interno passata con telaio*

MANIGLIA · HANDLE *KM-MQ Nera*

VETRI · GLASS *Grigi*

# XL16

FINITURA · FINISH *Olmo Light*

APERTURA · OPENING *Traslo*

MANIGLIA · HANDLE *Leeds Slim Cromo Satinato*







## **XL17**

FINITURA · FINISH  
*Quercia Terra*

TELAIO · FRAME  
*TXT*

MANIGLIA · HANDLE  
*Duplex Cromo Satinato*



# XL20

FINITURA · FINISH  
*Bianco Soft*

TELAIO · FRAME  
*TXT*

MANIGLIA · HANDLE  
*Flux Slim Nera*





## **XL19**

FINITURA · FINISH  
*Bianco Spazzolato*

APERTURA · OPENING  
*Traslo*

MANIGLIA · HANDLE  
*Duplex Nera*





**XL03**



**XL04**



**XL06**



**XL07**



**XL08**



**XL10**



**XL15**



**XL16**



**XL17**



**XL19**



**XL20**



**XL21**




**XL22**



**XL23**



**XL24**



# Nobili Attrazioni

*Regolare, come disegnata. Se amate l'essenzialità e la purezza delle geometrie, la nuova collezione Relex è perfetta per voi. Adatte a qualsiasi stile perché sobrie ma di carattere, queste porte renderanno il vostro ambiente essenziale, ma non per questo meno accattivante.*

# Relex

## *Noble Attractions*

REGULAR, AS DRAWN. IF YOU LOVE THE ESSENTIALITY AND PURITY OF GEOMETRIES, THE NEW RELEX COLLECTION IS PERFECT FOR YOU. SUITABLE FOR ANY STYLE BECAUSE THEY ARE SOBER BUT FULL OF CHARACTER, THESE DOORS WILL MAKE YOUR ENVIRONMENT ESSENTIAL, BUT NO LESS CAPTIVATING.

**RL01**



**RL02**

FINITURA · FINISH *Olmo Light*

TELAIO · FRAME *TX*

MANIGLIA · HANDLE *Bordeaux Cromo Satinato*



## RL01

FINITURA · FINISH  
*Bianco Spazzolato*

TELAIO · FRAME  
*TXT*

MANIGLIA · HANDLE  
*Bordeaux Slim Nera*



## RL02

FINITURA · FINISH  
*Bianco Spazzolato*

TELAIO · FRAME  
*TX*

MANIGLIA · HANDLE  
*Sochi Slim Nera*



## RL03

FINITURA · FINISH  
*Quercia terra*

TELAIO · FRAME  
*TX*

MANIGLIA · HANDLE  
*Bordeaux Slim Nera*



## RL04

FINITURA · FINISH  
*Quercia Bianco Polare*

TELAIO · FRAME  
*TX*

MANIGLIA · HANDLE  
*Bordeaux Slim Nera*





## RL04

FINITURA · FINISH  
*Quercia perla*

TELAIO · FRAME  
*TX*  
*Doppio battente*  
*simmetrico*  
*con sopraluce*

MANIGLIA · HANDLE  
*Leeds Slim*  
*Cromo Satinato*



## RL05

FINITURA · FINISH *Bianco Soft*

SCORREVOLE · SLIDING *DSI-e* • *Doppia opposta interno muro senza telaio*

MANIGLIA · HANDLE *KM-MFQ* VETRO · GLASS *Extrachiaro satinato*



## RL06

FINITURA · FINISH  
*Rovere Alaska*

TELAIO · FRAME  
*TX*

MANIGLIA · HANDLE  
*Wembley Cromo Satinato*



## RL08

FINITURA · FINISH  
*Rovere Alaska*

TELAIO · FRAME  
*TX*

MANIGLIA · HANDLE  
*Bordeaux Slim Nera*



## RL07

FINITURA · FINISH  
*Rovere Alaska*

TELAIO · FRAME  
*TX*

MANIGLIA · HANDLE  
*Bordeaux Slim Nera*



## RL07

FINITURA · FINISH

*Olmo City*

TELAIO · FRAME

*TX con slarga per muro  
superiore ai 15 cm*

MANIGLIA · HANDLE

*Flux Slim Cromo Satinato*

## RL08

FINITURA · FINISH

*Olmo City*

TELAIO · FRAME

*TX con slarga per muro  
superiore ai 15 cm*









**RL01**



**RL02**



**RL03**



**RL04**



**RL05**



**RL06**



**RL07**



**RL08**



# Concreta Sapienza

*Concrete e solide, le porte Klax prediligono la sostanza alla forma. Semplicità e robustezza sono le qualità che impreziosiscono gli elementi di questa collezione, perfetti per esaltare uno spazio dal design contemporaneo.*

# Klax

*Authentic wisdom*

CONCRETE AND SOLID, KLAX DOORS PREFER SUBSTANCE TO FORM. SIMPLICITY AND ROBUSTNESS ARE THE QUALITIES THAT EMBELLISH THE ELEMENTS OF THIS COLLECTION, PERFECT FOR ENHANCING A SPACE WITH A CONTEMPORARY DESIGN.



**KX02**

FINITURA · FINISH *Bianco Spazzolato*  
TELAIO · FRAME *TX*  
MANIGLIA · HANDLE *Bordeaux Slim Nera*



**KX01**



## KX01

FINITURA · FINISH  
*Rovere Alaska*

TELAIO · FRAME  
*TXT*

MANIGLIA · HANDLE  
*Bordeaux Slim Nera*



## KX02

FINITURA · FINISH  
*Rovere Alaska*

TELAIO · FRAME  
*TXT*

MANIGLIA · HANDLE  
*Bordeaux Slim Nera*





## **KX03**

FINITURA · FINISH  
*Quercia Terra*

TELAIO · FRAME  
**TX**

MANIGLIA · HANDLE  
*Bordeaux Slim Nera*



# KX04

FINITURA · FINISH  
*Rovere Alaska*

APERTURA · OPENING  
*Alternò*

MANIGLIA · HANDLE  
*Kerch Nera*



## KX04

FINITURA · FINISH  
*Olmo Light*

APERTURA · OPENING  
*Traslo*

MANIGLIA · HANDLE  
*Leeds cromo satinato*





## KX04

FINITURA · FINISH  
*Olmo City*

TELAIO · FRAME  
*TX*

MANIGLIA · HANDLE  
*Bordeaux Slim Nera*



## KX03

FINITURA · FINISH  
*Olmo Light*

TELAIO · FRAME  
*TX*

MANIGLIA · HANDLE  
*Bordeaux Slim Nera*





*Le porte nascono per essere aperte: la differenza sta nella tipologia di apertura. Gli abbinamenti tra soluzioni tecniche e particolari di design creano infinite soluzioni che si adattano al meglio al vostro ambiente.*

# Soluzioni Tecniche

*Technical Solutions*

DOORS ARE BORN TO BE OPENED: THE DIFFERENCE IS IN THE OPENING TYPE. THE COMBINATION BETWEEN TECHNICAL SOLUTION AND DESIGN DETAILS GENERATE MANY SOLUTIONS FOR YOUR HOME

Telaio **TX** lato a spingere  
Frame **TX** push side







# Telaio TX

**Telaio in legno listellare e coprifilo in multistrato con aletta telescopica, su entrambi i lati.** Disponibile con cerniera a bilico, cerniera a bilico invisibile o cerniera a scomparsa regolabile, e nella versione con montanti coprifilo in finitura differente (TX-CB).

## TX frame

Frame in block board wood with telescopic wing in multilayer wood, on both sides.  
Available: pivot hinges, invisible pivot hinges, adjustable invisible hinges, and in the version with casing uprights in different finishes (TX-CB).

	Bianco Soft Opaco		Quercia Perla		Grigio Matt		Quercia Terra
	Olmo City		Rovere Alaska		Olmo Light		Rovere Cuoi
	Bianco Spazzolato		Noce Sahara		Quercia Bianco Polare		

Telai complanari **TXS** e **TXT**  
Coplanar frames **TXS** and **TXT**





**TXT**



**TXS**



**TXT**

per muri superiori a 15 cm  
for walls above 15 cm














**TXS**

per muri superiori a 15 cm  
for walls above 15 cm

## Finiture disponibili

*Finishes available*

-  Bianco Soft Opaco
-  Olmo City
-  Quercia Perla
-  Rovere Alaska
-  Grigio Matt
-  Olmo Light
-  Quercia Terra
-  Rovere Cuoio
-  Bianco Spazzolato
-  Quercia Bianco Polare
-  Noce Sahara

## Telaio **TXT**

**Telaio in legno listellare con complanità tra anta e coprifilo (in multistrato),**

Telaio complanare sul lato a tirare. Disponibile con cerniera a bilico invisibile.

### *Coplanar TXT frame*

*Frame in block board wood with coplanarity between leaf and covering strip in multilayer wood. Coplanar frame on the pull side. Available with: invisible pivot hinges.*

## Telaio **TXS**


**Telaio in legno listellare con complanità tra anta e coprifilo (in multistrato),**

Telaio complanare sul lato a spingere. Disponibile con cerniera a scomparsa regolabile, e nella versione con montanti coprifilo in finitura differente (TX-CB).

### *Coplanar TXS frames*

*Frame in block board wood with coplanarity between leaf and covering strip in multilayer wood. Coplanar frame on the push side. Available with adjustable invisible hinges, and in the version with casing uprights in different finishes (TX-CB).*

Telai Miniwall [RSN]  
Miniwall frames [RSN]







# Telaio RSN

L'anta si presenta complanare al telaio (in alluminio) sul lato esterno (tipicamente il corridoio), il telaio viene murato a filo nella parete per ottenere la continuità estetica tra anta e parete. Può essere montato a tirare o a spingere, per avere un identico aspetto estetico con due differenti versi di apertura. Viene prodotto con un profilo di alluminio e cerniere a scomparsa registrabile sui tre assi, per la massima funzionalità e durata nel tempo.

## **RSN frame**

*The leaf is coplanar to the frame (aluminum) on the outer side (typically the corridor), the frame is placed on edge line of the wall to obtain aesthetic continuity between door and wall. This frame can be used for pulling or pushing doors, and the doors is equal aesthetically in both cases. It's made of aluminium profile and equipped with three invisible hinges recordable on three axes, for maximum functionality and durability.*

Telaio **TX** lato a tirare  
Frame **TX** pull side



# Cerniere a bilico

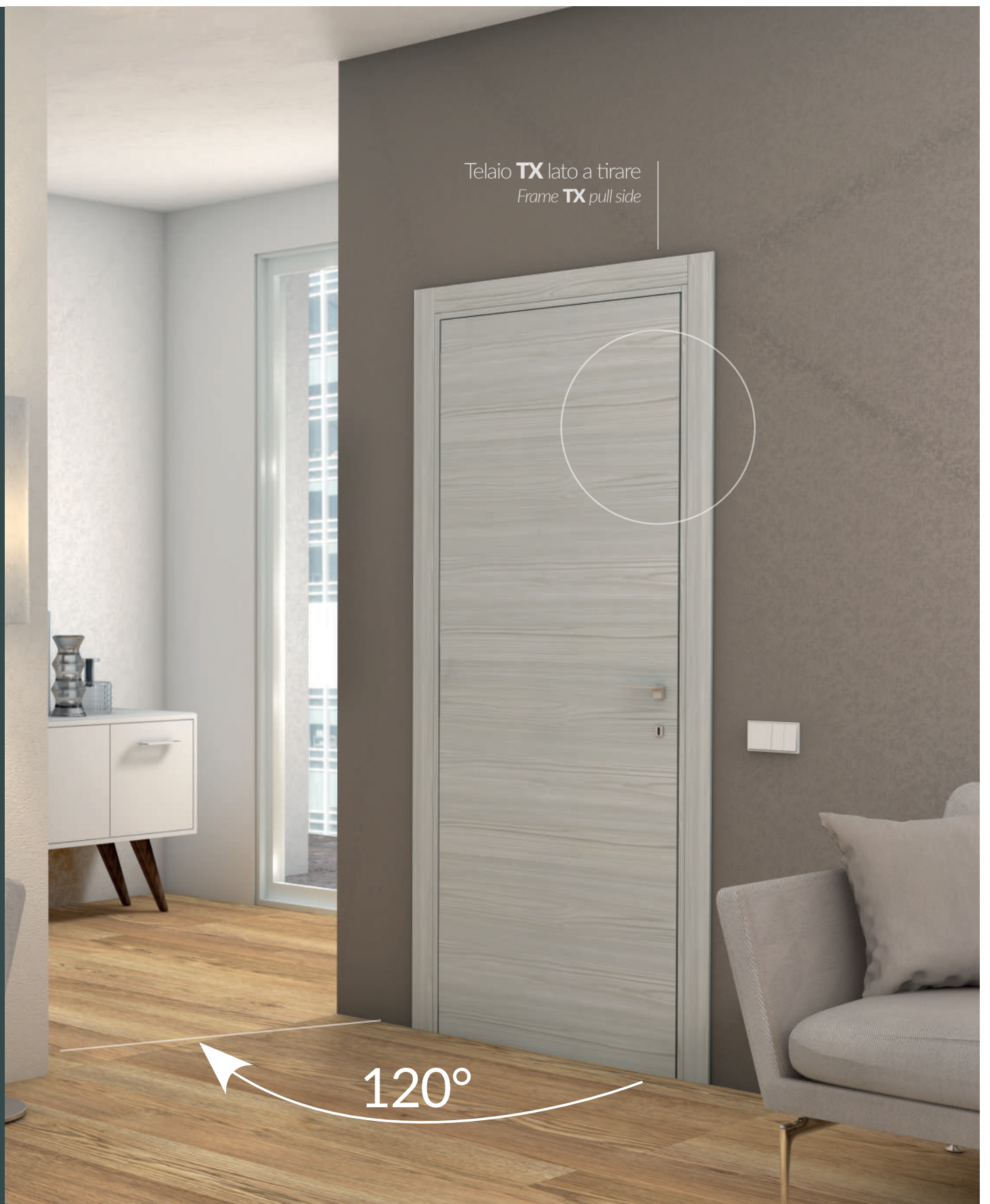

Cerniera a bilico tradizionale, consente l'apertura massima a 180°

**Pivot hinges**

Traditional pivot hinge, allows maximum opening at 180 °



CROMO SATINATO



Telaio **TX** lato a tirare  
Frame **TX** pull side

# Cerniere a bilico invisibili

La cerniera a bilico invisibile permette di avere una visione estetica dalle linee pulite e minimali ed un'apertura massima di 120°.

## *Invisible pivot hinges*

*The invisible pivot hinge allows for an aesthetic vision with clean and minimal lines and a maximum opening of 120°.*



Soluzione con tre  
cerniere a scomparsa  
*Solution with three invisible hinges*



# Cerniere a scomparsa

Regolabile su 3 assi, si fonde con anta e telaio ed esalta eleganza ed estetica della porta.

L'applicazione di 3 cerniere garantisce la massima solidità

Tutti i telai con cerniere a scomparsa hanno un'apertura di 180°, ad eccezione del telaio complanare **TXS** e del telaio [RSN] a spingere, che hanno un angolo massimo di 90°.

Soluzione con due cerniere  
a scomparsa  
*Solution with two invisible hinges*



## Invisible hinges

All frames with invisible hinges have a 180 ° opening, with the exception of the coplanar frame **TXS** and the push-on frame [RSN] that have a maximum radius of 90°.

*Invisible hinge: It's recordable on 3 axes , merges with leaf and frame, exalts elegance and door aesthetic lines.The application of 3 hinges ensures maximum solidity.*



CROMO LUCIDO



CROMO SATINATO



BIANCO




NERO

Telaio **TXS** lato complanare  
Frame **TXS** coplanar side



Disponibile solo con telaio **TXS**  
Available only with **TXS** frame





# Alterno

Porta con movimento bilaterale con doppio senso di apertura. Chiusura di serie con serratura magnetica e maniglia tradizionale. Chiusura opzionale con doppio magnete, in questo caso non consente la chiusura a chiave.

## *Alternating opening*

*Door with bilateral movement with double opening sense. Standard closure with magnetic lock and traditional handle. Optional closure with double magnet, in this case does not allow locking.*



Telaio **TX** lato a tirare  
Frame **TX** pull side

90°

# Traslo senza battuta

Porta ad un solo battente con movimento rototraslante con unico o doppio senso di apertura. Serratura magnetica e maniglia tradizionale.

## **Swinging-sliding door without stop**

*Swinging-sliding door with one or double sense of openness. Magnetic lock and traditional handle.*



Telaio **TX** lato a tirare  
Frame **TX** pull side

Disponibile solo con telai **TX**  
Available only with **TX** frames



## Piego Asimmetrica

Porta pieghevole realizzata con antine asimmetriche con apertura a spinta. Apertura con maniglia tradizionale.

**Folding asymmetrical 2/3 and 1/3 door**

*Folding door made with two asymmetric leafs, pushing opening with traditional handle.*





Telaio **TX** lato a spingere  
Frame **TX** push side

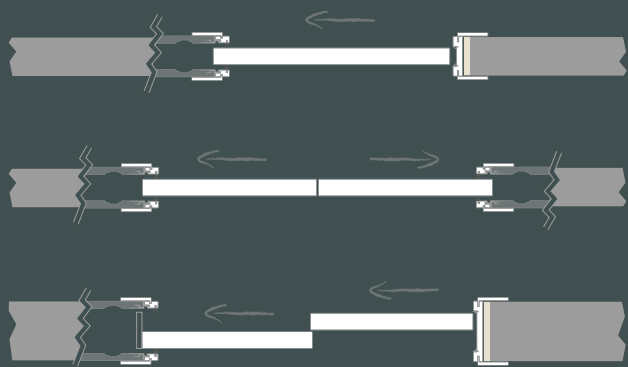
Disponibile solo con telai **TX**  
Available only with **TX** frames

## Duo *Simmetrica*

Porta pieghevole realizzata con antine simmetriche con serratura centrale e maniglie ad incasso.

### *Folding symmetrical door*

*Folding door made with two symmetrical leaves, with central lock and flush handles.*



## Scorrevole Interno muro con telaio

*Internal sliding door with frame*



# Scorrevole

## Interno muro senza telaio

*Internal sliding door without frame*





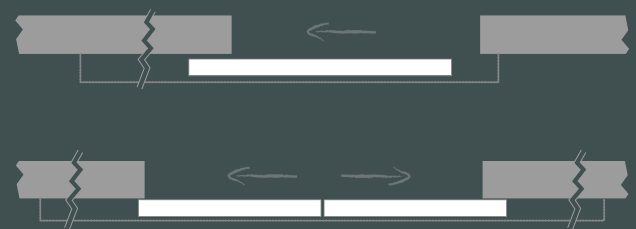
Scorrevole  
esterno muro con telaio

*External sliding door with frame*



# Scorrevole esterno muro senza telaio

*External sliding door without frame*



# Scorrevole esterno muro senza telaio



## Lineare

Una soluzione dal design sobrio ed elegante: l'anta, ammortizzata in apertura e chiusura, scorre su un binario fissato sopra l'apertura. La guida invisibile a pavimento nella parte bassa dell'anta ne garantisce stabilità e linearità di scorrimento.

**Disponibile solo sui modelli Grafix con limitazioni**

*A solution with a sober and elegant design: the door, cushioned in opening and closing, slides on a track fixed above the opening. The invisible floor guide in the lower part of the door guarantees stability and sliding linearity.*



## Tratti

Il classico sistema di apertura scorrevole esterno muro senza mantovana: l'anta è agganciata a due carrucole che corrono su un binario piatto. La guida invisibile a pavimento nella parte bassa dell'anta ne garantisce stabilità e linearità di scorrimento.

**Disponibile su tutti i modelli Trix con limitazioni**

*The classic system for opening the external sliding door without a valance: the door is hooked to two pulleys that run on a flat track. The invisible floor guide in the lower part of the door guarantees stability and sliding linearity.*

## External sliding wall openings



### Evasione

Il trucco c'è, ma non si vede: l'anta sembra fluttuare a ridosso della parete, in realtà è ancorata ad un carrello fissato al muro. Due ruote ammortizzate inserite nella parte inferiore dell'anta garantiscono stabilità e linearità di scorrimento.

**Disponibile solo sui modelli Grafix con limitazioni**

*The trick is there, but you can't see it: the door seems to float close to the wall, in reality it is anchored to a trolley fixed to the wall. The invisible floor guide in the lower part of the door guarantees stability and sliding linearity.*





### Evoluto

Un sistema minimal che permette di ancorarsi al soffitto a vista o annegato nel cartongesso, diventando quasi un corpo unico con l'anta sottostante: si vede solo l'anta che scorre.

**Disponibile su tutti i modelli Trix con limitazioni**

*A minimal system that allows you to anchor to the ceiling or to view drowned in the plasterboard, becoming almost a single body with the underlying door: you can only see the sliding door.*



## Scorrevole interno passata con telaio

*Internal sliding door with frame*







Doppio battente asimmetrico Telaio **TX** con sopra luce  
Double swing asymmetric door Frame **TX** with fan light



Telaio **TX** con sopra luce  
Frame **TX** with fan light



Doppio battente simmetrico Telaio **TX**  
Double swing symmetric door Frame **TX**

# Doppio battente e sopra luce

Double swing door and fan light

# Armadio a muro

*Cupboard*



Doppio battente simmetrico Telaio **TX** lato a tirare  
*Double swing symmetric door Frame **TX** pull side*

# Le Maniglie



La sensazione è quella di una sicura stretta di mano. Questo è solo un piccolo assaggio della vasta gamma di maniglie da montare sulle porte Trix. Un catalogo dedicato vi accompagnerà tra soluzioni e idee, per trovare il giusto abbinamento. Una porta così, vorrete sempre chiuderla.

*The feeling is that of a secure handshake. This is just a small taste of the wide range of handles to be mounted on Trix doors. A dedicated catalog will accompany you between solutions and ideas, to find the right combination. A door like that, you always want to close it.*

# Maniglie per porte a battente

HANDLES FOR SWING DOORS

Tonde, Quadre o Slim? Sono i particolari che fanno la differenza. La stessa maniglia cambia completamente se viene montata con le bocchette tonde, con quelle quadre o nella versione Slim (bocchette minimal). Scegli la soluzione che meglio si adatta alla tua porta: nell'esempio qui sotto puoi notare come la stessa maniglia Sochi cambi aspetto in base alla versione.

*Round, Square or Slim? These are the details that make the difference, the same handle changes completely if it is mounted with round vents, with square ones or in the Slim version (minimal vents). Choose the solution that best fits your door: in the example on the right you can see how the same handle mod. SOCHI changes appearance based on the version.*



## Maniglie tonde

ROUND HANDLES



## Maniglie Quadre

SQUARE HANDLES



## Maniglie Slim

SLIM HANDLES



## Maniglie speciali a filo



### Duplex

Applicabile in verticale o orizzontale, coplanare per porte battenti e scorrevoli

*Applicable vertically or horizontally, coplanar for swing and sliding doors*

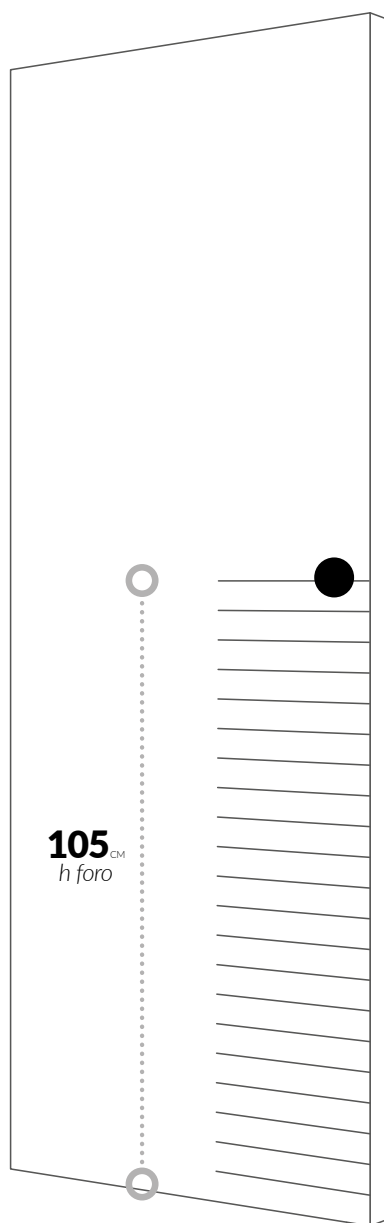


### Wave

La maniglia coplanare dal design minimal per porte battenti e scorrevoli

*The coplanar handle with a minimal design for swing and sliding doors*





Il foro per la maniglia viene effettuato a 105 cm da terra e a 5 cm da bordo anta.

*The hole for the handle is made at 105 cm from the ground and at 5 cm from the edge of the door.*



## Maniglia + **chiave**

HANDLE + KEY

La più classica delle combinazioni: la maniglia aziona lo scrocco per l'apertura e la chiusura, la chiave blocca lo scrocco.

*The most classic of combinations: the handle operates the latch for opening and closing, the key locks the latch.*



## Maniglia + **L/O**

HANDLE + L/O

La versione L/O (libero occupato) è l'evoluzione della chiave, rende esteticamente più gradevole la porta.

*The L / O (free occupied) version is the evolution of the key, making the door more aesthetically pleasing.*



## Maniglia + **cilindro**

HANDLE + CYLINDER

La possibilità di inserire un cilindro europeo consente un'infinità di applicazioni dettate dalle numerose varianti e funzioni di questo sistema di chiusura.

*The possibility of inserting a European cylinder allows for an infinite number of applications, dictated by the numerous variations and functions of this locking system.*



## Maniglia **naked**

NAKED HANDLE

Versione senza foro chiave: indicata per ante che non devono essere chiuse a chiave e necessitano di soluzioni estetiche "minimaliste".

*Version without key hole: suitable for doors that do not need to be locked and require "minimalist" aesthetic solutions.*



## Serratura Magnetica

MAGNETIC LOCK

Indicata per porte di design: lo scrocco resta sempre represso, tranne quando si avvicina al telaio e per "attrazione" chiude l'anta. Il blocco dello scrocco consente la "chiusura a chiave".

*Suitable for designer doors: the latch always remains retracted, except when approaching the frame, for "attraction" it closes the door. Locking the latch allows "key locking".*



## Serratura per scorrevoli

LOCK FOR SLIDING DOORS

Serratura pensata e progettata per ante scorrevoli: lo scrocco ad uncino aggancia l'anta al telaio grazie al suo movimento rotatorio.

*Lock designed for sliding doors: the hook latch hooks the door to the frame thanks to its rotary movement.*



## Serrature speciali per battenti e scorrevoli

SPECIAL LOCKS FOR SWING AND SLIDING DOORS

Un serratura unica abbinata alla stessa maniglia, che sia una porta a battente o scorrevole.

*A unique lock combined with the same handle, whether it is a swing or sliding door.*



# Maniglie per porte a battente o scorrevoli senza serratura

Per porte a battente o scorrevoli senza serratura è possibile utilizzare un'ampia gamma di soluzioni, dalle più minimaliste, alle più originali e curiose.

*HANDLES FOR HINGED OR SLIDING DOORS WITHOUT LOCK*  
 For hinged or sliding doors without lock it is possible to use a wide range of solutions, from the most minimalist to the most original and curious.



MAN-T196    MAN-T116    MAN-T66    MAN-T46    MAN-T20-L    MAN-Q20-L    MAN-Q46    MAN-Q66    MAN-Q116    MAN-Q196



KM-MFQ



KM-MFR



PMT



PMQ



KM-ML



KM-MR



KM-MQ



KM-MT





# Maniglie per porte a battente o scorrevoli con serratura

HANDLES FOR HINGED OR SLIDING DOORS WITH LOCK



KLO-MV



KS-MQ



KS-MT



KLO-MQ



KLO-MT



KCH-MQ



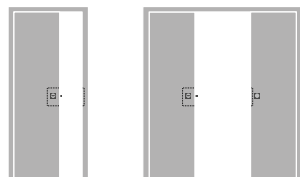
KCH-MT



KY-MQ



KY-MT



IXOX SATINATO



CROMO LUCIDO



CROMO SATINATO



OTTONE LUCIDO



BIANCO

## Per porte scorrevoli

FOR SLIDING DOORS

## Per porte a battente

FOR SWING DOORS



KS-MV



KS-PT



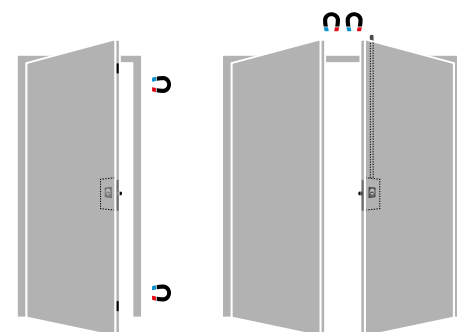
KS-PQ

## Magneti

L'utilizzo di piccoli, ma potenti magneti, agevola le operazioni di chiusura delle ante, garantendone l'allineamento nel tempo. Possono essere montati sia su anta mono battente o su ante a doppio battente.

MAGNETS

The use of small but powerful magnets facilitates the closing operations of the doors, guaranteeing their alignment over time. They can be mounted either on the single-leaf door or on double-leaf doors.



# Vetri trasparenti

TRANSPARENT GLASS



Trasparente **FLOAT**  
GLASS TRANSPARENT FLOAT



Trasparente **EXTRACHIARO**  
GLASS TRANSPARENT EXTRACLEAR



Trasparente **GRIGIO**  
GLASS TRANSPARENT GREY



Trasparente **BRONZO**  
GLASS TRANSPARENT BRONZE

# Vetri satinati

FROSTED GLASS



Satinato **FLOAT**  
FLOAT FROSTED



Satinato **EXTRACHIARO**  
EXTRACLEAR FROSTED



Satinato **GRIGIO**  
GREY FROSTED



Satinato **BRONZO**  
BRONZE FROSTED

# Vetri Temprati *satinati incisi*

ENGRAVED SATIN-ETCHED GLASSES



C2-A • C3-A



C2-B • C3-B



C2-C • C3-C



C2-E • C3-E



C2-H • C3-H



C2-L • C3-L  
(Grafix GF07)



C2-P • C3-P  
(Grafix GF16)



C2-T • C3-T



C2-U • C3-U  
(Grafix GF21)



C2-W • C3-W  
(Grafix GF22)



C2-Z • C3-Z



C2-FF • C3-FF



C2-Y • C3-Y  
(Vertis VT16)



C2-F2 • C3-F2



C2-F4 • C3-F4



C2-F7 • C3-F7



C2-FA • C3-FA



**C2-X/C4-X**

*incisioni* LUCIDE  
BRIGHT ENGRAVED INCISIONS



**C3-X/C5-X**

*incisioni* OPACHE  
OPAQUE ENGRAVED INCISIONS



**C17-X**

*incisioni* PIATTE LUCIDE  
POLISHED FLAT INCISIONS



C4-C • C5-C

# Vetri Temprati *satinati incisi*

Engraved satin-etched glasses



C17-A



C17-B



C17-C



C17-D



C17-E



C17-F



C17-G



C17-H



C17-I



C17-L



C17-M



C17-N



C17-O



C17-P



C17-Q



C17-R



C17-S



C17-AA  
(Vertis VT12)



**C17-AB**  
(Vertis VT13)



**C17-AC**  
(Vertis VT14)



**C17-AD**  
(Vertis VT17)



**C17-AE**  
(Vertis VT18)



**C17-AF**  
(Vertis VT19)



**C17-AG**  
(Vertis VT20)



**C17-J**  
(Vertis VT11)



**C17-K**  
(Xtipe ST05)



**C17-T**  
(Grafix GF23)



**C17-U**  
(Grafix GF24)



**C17-V**  
(Grafix GF25)



**C17-W**  
(Vertis VT10)



**C17-X**  
(Xtipe ST06)



**C17-Y**  
(Xtipe ST07)



**C17-Z**  
(Xtipe ST01)



**C14-A**  
(Grafix GF30)



**C14-B**  
(Grafix GF31)



**C14-C**  
(Grafix GF32)

# Vetri Temprati *satinati sabbiati*

Crystals tempered satined glasses



C16-A

C16-G



C16-H



C16-E



C16-P



C16-Q



C16-O




C16-U



C16-J



C16-AO




C16-AP



C10-Q  
(Grafix GF40)



C10-R  
(Grafix GF41)



C10-S  
(Grafix GF42)



C16-K



C16-V



C16-W



C16-X



C16-Y



C16-Z



C16-AA



C16-AB



C16-AC



C16-AD



C16-AE



C16-AF



C16-AG



C16-AH



C16-AI



C16-AL



C16-AM



C16-AN

**AIP** s.r.l. - Divisione SOLOLEGNO

Via Soleabò n. 20 - 12032 BARGE (CN) IT  
Tel. +39 0175 343225 - Fax +39 0175 343503

E-mail: info@aipporte.com

[www.aipporte.com](http://www.aipporte.com)

## Certificazioni

AIP s.r.l. progetta e realizza tutti i suoi prodotti in osservanza al sistema di gestione della qualità secondo le normative prescritte dalla UNI EN ISO 9001:2008.

AIP s.r.l. designs and manufactures all of its products in accordance with the system of quality management according to the standards prescribed by the UNI EN ISO 9001:2015.



Tutti i modelli delle porte sono frutto della creatività del centro Design della AIP Divisione SOLOLEGNO.

All models of the doors are the result of the creativity of the design center of the AIP Division SOLOLEGNO

Le finiture ed i colori illustrati nel presente catalogo sono da considerarsi puramente indicativi; inoltre AIP s.r.l. si riserva, anche senza preavviso, di apportare ai prodotti lievi modifiche e/o migliorie tecniche ed estetiche.

The finishes and colors shown in this catalog are purely indicative; also AIP s.r.l. reserves the right, without notice, to make minor changes to the products and / or technical and aesthetic improvements.

Stampa e produzione

L'ARTISTICA Savigliano  
Via Palmiro Togliatti, 44, 12038 Savigliano (CN)

**NOVEMBRE 2022**







[www.aipporte.com](http://www.aipporte.com)  
[info@aipporte.com](mailto:info@aipporte.com)

PORTE  
**TRIX**

GRUPPO  
**AIP**  
PORTE NEL TEMPO 

AIP s.r.l.  
Via Soleabò, 20 - 12032 San Martino Barge (Cn) - Italia  
Tel. 0175.343225 - Fax 0175.343503